

多回線用サンダーカット

複数の通信回線を必要とする情報通信端末における、電源側・通信側双方からの雷サージに対応します。ADSL回線・アナログ回線・ISDN回線に対応し、2回線用・4回線用・4回線増設用を取り揃えております。

4回線毎の増設用品を使用する事で必要回線数に応じた雷対策が可能です。



サンダーカットXD-4

サンダーカットXA-4

サンダーカットPS-4

4回線増設用PS-4の取付方法



接続金具で増設!!

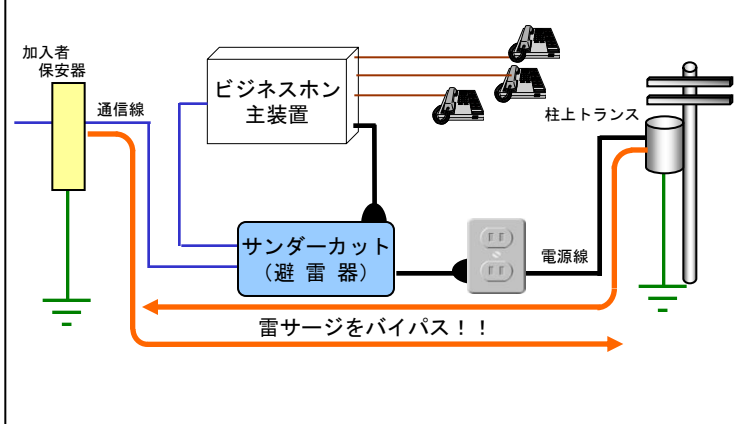
多回線用サンダーカットのラインナップ

型式	適用回線	回線数
XA-2	ADSL・アナログ	2回線用
XA-4		4回線用
XD-2	ISDN専用タイプ	2回線用
XD-4		4回線用
PS-4	ADSL・アナログ・ISDN・内線用	4回線増設

※「連結金具」は、4回線増設用のPS-4に同梱されております。

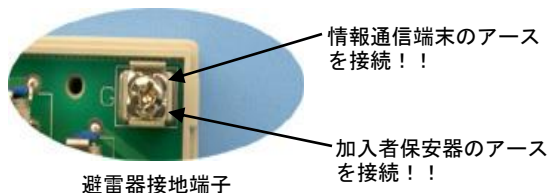
■ 雷防護のしくみ

通信回線、電源線から侵入する雷サージをサンダーカット（避雷器）へバイパスし、情報通信端末を故障から防ぐ雷防護装置です。



■ 使用上のお願い

ビジネスホン主装置等に、接地（アース）がある場合は、サンダーカット内の避雷器接地端子で共通接地をして下さい。



■ 使用上のご注意

情報通信端末の電源プラグは、サンダーカットの電源プラグにあるサービスコンセントに接続するか、同一コンセントに接続して下さい。



■ 仕様

電気的仕様

サンダーカット型式名	XA-2, XA-4	XD-2, XD-4	PS-4
雷防護方式	バイパスアレスタ方式		
適用電圧	AC100V, 50/60Hz		—
絶縁抵抗	L1-L2間	50MΩ以上 (DC100V)	50MΩ以上 (DC100V)
	L-G間	50MΩ以上 (DC100V)	
	AC-G間	50MΩ以上 (DC500V)	—
	AC-L間	50MΩ以上 (DC500V)	—
抑圧電圧	AC-L間	1.2/50μs 4kV, 1.8kV以下 *	

* : PS-4はXA-2, XA-4, XD-2, XD-4に増設時の値

※本品の製品仕様は予告なく変更する事がありますのでご了承ください。
 ※本品ご使用前に予め取扱説明書を御一読のうえご使用ください。
 ※ご不明な点があれば弊社までお問い合わせ下さい。

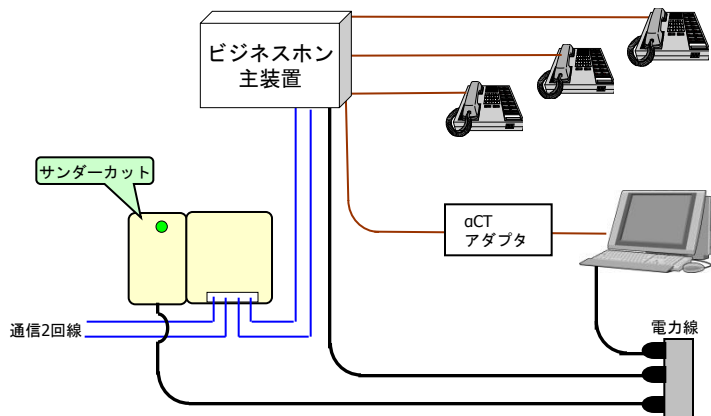
製造



〒357-0038 埼玉県飯能市仲町12-10
 電話 042-978-9021 FAX 042-974-2621

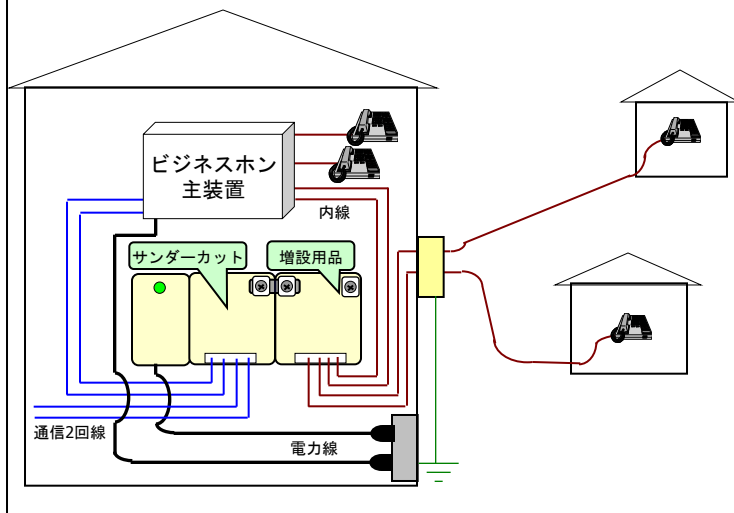
■ 取付概略図

- ・ 内線電話機等が同一家屋にある場合



- ・ 内線電話機が別棟にある場合

本例では、ビジネスホン主装置内線側の対策として4回線増設用の、サンダーカットPS-4を使用しています。



外観

サンダーカット型式名	XA-2, XA-4	XD-2, XD-4	PS-4
結線方法	ねじ端子接続		
雷防護機能確認ランプ	有	—	—
サービスコンセント数	1系統	—	—
サービスコンセント定格	990W以下	—	—
外観寸法 (縦×横×高さ)	72×94×33	—	72×70×30
質量 (g)	約200	約200	約105